

♣ L'apertura ambigua di 2♥

Si tratta dell'apertura cugina di quella di 2♦ incontrata nella precedente dispensa.

In particolare, l'apertura di 2♥ può presentare cinque tipi di mano:

- 1) sottoapertura a picche
- 2) bicolori forzanti a cuori prevalenti
- 3) tricolori forzanti con singolo o vuoto a picche
- 4) Monocolori di cuori di 18-20PO
- 5) Unicolori di cuori di 21+ PO



Considerata la grande differenza di forza esistente tra le due opzioni, nella pressoché totalità dei casi il rispondente è immediatamente in grado di riconoscere di fronte a quale delle due aperture si trova; nei pochi casi dubbi, all'inizio presupporrà di trovarsi di fronte ad una sottoapertura a picche e perseguirà lo schema di risposte esposto più avanti.

Per quanto riguarda il range di forza delle varie mani, vale quanto già illustrato per l'apertura di 2♦.

Quella che segue è la rassegna delle prime risposte in assenza di interferenza da parte del secondo di mano:

Ovest	Nord	Est	Sud
2♥	P	?	
Est	Significato		
2♠	A passare in caso di sottoapertura a picche		
2SA	Mano con possibilità di manche, chiede notizie		
3♣♦♥	Colore interessante in mano con possibilità di manche anche a fronte di sottoapertura. Non passabile		
3♠	Convenzionalmente forzante a cuori o in un colore proprio autonomo (start cue bid)		
4♣♦♥	Appoggio a picche e splinter		
4♠	A giocare in caso di sotto apertura a picche		

L'apertore può replicare al relè negativo nel seguente modo:

Ovest	Nord	Est	Sud
2♥	P	2♠	P
?			
Ovest	Significato		
P	Obbedisco		
2SA	Unicolore di cuori di 21-22 PO		
3♣♦♠	Bicolore forzante nel secondo colore		
3♥	Monocolore di cuori di 18-20PO		
3SA	Unicolore di cuori di 23-24 PO		
4♣	Turbo Gerber con Unicolori 25+		

Tutte le Mani forti escludono la possibilità di venire più utilmente aperte con le aperture a Livello di Tre.

Dopo il relè positivo di 2SA, l'apertore può proseguire nel seguente modo:

Ovest	Nord	Est	Sud
2♥	P	2SA	P
?			
Ovest	Significato		
P	Obbedisco		
2SA	Unicolore di cuori di 21-22 PO		
3♣♦/4♥	Sottoapertura non minima nel tripleton più economico		
3♥	Monocolore di cuori di 18-20PO		
3♠	Sottoapertura minima		
3SA	Sottoapertura con picche chiuse		
4♣	Turbo Gerber con aperture forzanti		

Dopo i relè positivi a colore, l'apertore può proseguire con:

Ovest	Nord	Est	Sud
2♥	P	3♣♦♥	P
?			
Ovest	Significato		
3♠	Sottoapertura minima e misfit		
3♦/4♣♥	In nuovo colore, appoggio e valori nel colore		
3♥	Monocolore di cuori di 18-20PO		
3SA	Sottoapertura buona in misfit		
4♣♦	In rialzo, appoggio non passabile		
4♥/5♣♦	In rialzo, appoggio e sottoapertura minima		

L'apertura di 2♥ Interferita

Quando il secondo di mano interviene con il contro sull'apertura di 2♥, le probabilità che si tratti di una sotto apertura a picche aumentano ancora.

Interferenza di Contro

È d'uopo chiedere se il contro del secondo di mano sostituisce quello che sarebbe stato un semplice intervento a cuori (eventualità piuttosto ricorrente) o rappresenta, invece, generica forza di apertura (magari ad esclusione delle picche).

Nel caso di apertura generica, è bene incentrare le risposte non forzanti in funzione del numero di carte di picche in appoggio.

Ovest	Nord	Est	Sud
2♥	X	?	
Est	Significato		
P	0/1 carta di picche; mano non forte		
XX	Asso o Re o DF, di picche secondi o terzi; mano non forte		
2♠	2/3 carte di picche prive di Asso o di Re o di DF; mano non forte		
3♠	4 carte di picche; mano invitante		
4♠/3SA	A giocare nell'ipotesi della sottoaperture a picche		
2SA	Forcing di manche in assenza di colori interessanti; può esserci appoggio a picche		
3♣♦♥	Naturale e forcing di manche; può esserci appoggio a picche		

Il surcontro è di tipo *Rosenkranz* e serve ad evitare un attacco diverso da quello nel colore reale dell'apertore.

Le risposte non si rifanno ad una forza predeterminata, ma sono per obiettivi e la loro forza va rapportata alla posizione dell'apertore ed alla situazione di vulnerabilità che, come abbiamo visto, possono diversificare notevolmente le caratteristiche della sotto apertura.

Nel caso in cui il contro garantisca il colore di cuori, la licita di 3♥ diviene una surlicita che include le mani bilanciate senza fermo a cuori e quelle fortissime in fit a picche:

Ovest	Nord	Est	Sud
2♥	X	3♥	

Il 2SA diventa naturale con fermo a cuori ed è invitante ma passabile:

Ovest	Nord	Est	Sud
2♥	X	2SA	

L'*Obiettivo di Momento* è facilmente determinabile, perché il range della forza di sotto apertura, pur variando parecchio a seconda della posizione dell'apertore e delle condizioni di vulnerabilità, si mantiene in un range circoscritto a soli 4 PO (5-8, 8-11, 10-13) e questo vale sia quando si registra Interferenza, sia quando il secondo di mano passa.

Ad esempio:

Ovest	Nord	Est	Sud
P	2♥	P	2SA

Qui sopra, Sud ha 14+PO bilanciati e può avere 2+ carte di picche.

Ovest	Nord	Est	Sud
P	P	P	2♥
P	2SA		

Il Nord che precede ha 10-11PO bilanciati con probabile onore a picche di complemento.

🎲 Interferenza di 2♣

Quando l'Intervento è a picche ci sono due possibilità::

Ovest	Nord	Est	Sud
2♥	2♣	?	


- 1) l'apertore è forte a cuori e quello di Nord è un normale intervento a colore, ed in tal caso, il contro di Est è punitivo
- 2) l'apertore è in sotto apertura a picche e l'interferente sta surlicitando virtualmente; in tal caso Est, di massima, si comporta come se Nord avesse contratto

🎲 Interferenze superiori

Sulle Interferenze di maggior livello, il trattamento è naturale.

Il contro è sempre punitivo, mentre, con mano forte di appoggio, si conclude o si surlicita.

L'utilizzo del contro punitivo è un'arma micidiale e, specialmente nei tornei a coppie o di tipo BAM, è un corollario quasi indispensabile delle aperture ambigue in stile *Rosa dei Venti*.



🎖️ L'apertura ambigua di 2♠

Si tratta di un'apertura simile a quelle di 2♦ e 2♥ ma che presenta la specificità di includere un'opzione di barrage al posto della sottoapertura.


In particolare, l'apertura di 2♠ può presentare cinque tipi di mano:

- 1) un barrage a fiori, le cui fattezze devono essere rapportate con la posizione di apertura e con le condizioni di vulnerabilità reciproca imposte dal board
- 2) una monocolore di picche di 18-20 PO
- 3) una bicolore a picche prevalenti (anche bicolore 5.5 o 6.6) con 21+ PO (o anche con un minor numero di PO, ma nel rispetto della *regola del 5*)
- 4) una tricolore forzante con singolo o vuoto a fiori di 21+ PO (o anche meno ma nel rispetto della *regola del 5*)
- 5) una unicolore di picche di 21+ PO



A tal proposito si ricorda che il barrage a fiori non può essere normalmente portato a livello di 3♣ in quanto questa apertura è dedicata alle mani fortissime con un colore pressoché autonomo.

Considerata la grande differenza di forza esistente tra le due opzioni, nella pressoché totalità dei casi il rispondente è immediatamente in grado di riconoscere di fronte a quale delle due aperture si trova; nei pochi casi dubbi, all'inizio presupporrà di trovarsi di fronte ad un barrage a fiori e seguirà lo schema di risposte esposto più avanti.



Per quanto riguarda la prima opzione, non esiste un limite di forza superiore, mentre, per quello inferiore, si usa la Regola del 5 che consiste nel moltiplicare il numero fisso 5 per il numero delle perdenti della mano e verificare che il prodotto così ottenuto uguagli o superi i PO della stessa.

Per quanto riguarda il range di forza del barrage a fiori, si devono prendere in considerazioni le prese garantite e non i PO.

Si va da un minimo assoluto di cinque prese quando si è in prima posizione ed in prima contro zona (barrage diversivo), alle 7 prese necessarie per un barrage in parità di zona, fino alle 8 che devono

essere garantite per un barrage in 2^a vs 1^a.



In quarta posizione il barrage non esiste, perché non ha senso sacrificarsi laddove, passando, si pareggerebbe il board. Considerati i tre passo che hanno preceduto, è ragionevole ipotizzare che il partner possa portare da una a due coperture e ci si comporta in tutte le posizioni del board come se si fosse in 2^a vs 1^a, garantendo 8 prese.

I barrage diversivi in prima posizione sono aboliti quando si è colorati di rosso.

I dati statistici riguardanti l'apertura sono esposti a fine dispensa.

Quello che segue è lo schema delle prime risposte in assenza di interferenza da parte del secondo di mano:

Ovest	Nord	Est	Sud
2♠	P	?	
Est	Significato		
2SA	Forzante ed interrogativa		
3♣	A passare in caso di barrage		
3♦♥♠	Colore interessante in mano con possibilità di manche anche a fronte di barrage a fiori. Non passabile		
3SA/5♣	A giocare in caso di barrage		
4♦♥♠	Appoggio a fiori e splinter		

Tutte le risposte diverse dal relè di 3♣ diventano interessanti per lo slam se l'apertore è in possesso di una delle versioni forti dell'apertura.

Sul relè negativo l'apertore dispone delle seguenti possibilità:

Ovest	Nord	Est	Sud
2♠	P	3♣	P
?			
Ovest	Significato		
P	Con il barrage a fiori		
3♦♥/4♣	Bicolore forzante		
3♠	Monocolore di picche 18-20		
3SA	Unicolore di picche forte (il rispondente se non passa, e non licita 4♠, mostra un colore almeno quinto con visuale di slam)		
4♦	Tricolore forzante con il singolo a fiori		

Sul relè positivo di 2SA l'apertore dispone delle seguenti possibilità:


Ovest	Nord	Est	Sud
2♠	P	2SA	P
?			
Ovest	Significato		
3♣	Barrage a fiori minimo		
3♦♥	Barrage a fiori non minimo con o senza tripleton a nobile (3♥ chiede il tripleton → 3♠ = a picche, 3SA = a cuori)		
3♠	Monocolore di picche 18-20		
3SA	Barrage a fiori con colore chiuso		
4♣	Turbo Gerber		
4♦	Tricolore forzante con singolo/vuoto a fiori		

Sui relè positivi di 3 a colore l'apertore dispone delle seguenti possibilità:

Ovest	Nord	Est	Sud
2♠	P	3♦♥♠	P
?			
Ovest	Significato		
4♣	Barrage a fiori minimo e in misfit		
3♥	Su 3♦, appoggio a quadri, convenzionale e non passabile		
3♠	Monocolore di picche 18-20		
3SA	Barrage a fiori non minimo ma in misfit		
4♦	Sul nobile, appoggio al colore nobile del rispondente, convenzionale e non passabile		
4♥♠/5♦	In rialzo, con appoggio e barrage a fiori minimo		

Ed ora una smazzata tratta dal secondo *International Top Teams* di Utrecht.

Queste erano le carte in gioco:

♠ 763		♠ 95
♥ R6		♥ T8752
♦ RT852		♦ 74
♣ 843		♣ FT96
♠ FT8		♠ ARD42
♥ DF4		♥ A93
♦ 963		♦ ADF
♣ RD72		♣ A5

Al *White House*, ad un tavolo si sono fermati a manche e all'altro i tulipani Bauke Muller e Simon De Wijs con il loro "*Tarzan*" hanno centrato il grande slam.

Proviamo a dichiararla con il metodo proposto.

Sud	Ovest	Nord	Est
2♠	P	3♣	P
3SA	P	4♦	P
4♥ ^{TKB}	P	4SA ^{1KP}	P
5♣ ^{CBI}	P	5♥ ^{RP}	P
7♦	P	7♠	P
7SA			

Cominciare con il dichiarare i propri colori lunghi è quasi sempre la miglior cosa che si può fare.

Il 4♥ di Sud deve essere inteso come una turbo kickback perché, per la regola 4 dell'atout implicito l'atout è fissato nel colore di quadri e con l'atout minore, la TKB ha la priorità sulle cue bid.

Il 5♣ è una cue bid inquiry a cuori ed il 5♥ mostra il Re di cuori senza altri controlli aggiuntivi di secondo giro.

Quando Nord modifica l'atout mostrando di avere anche aiuto almeno terzo a picche, per Sud contare le 13 prese a SA è un fatto di pura aritmetica.

L'apertura di 2♠ interferita

Quando il secondo di mano interviene con il contro sull'apertura di 2♠, le probabilità che si tratti di un barrage a fiori aumentano ancora.

Però è d'uopo chiedere se il contro del secondo di mano sostituisca un intervento a picche (eventualità piuttosto ricorrente) o rappresenti generica forza di apertura (molto probabilmente, ad esclusione delle picche).

Nel caso di apertura generica, è bene incentrare le risposte non

forzanti in funzione del numero di carte di fiori possedute in Appoggio.

Nello schema seguente sono evidenziate le varie possibilità concesse al rispondente:

Ovest	Nord	Est	Sud
2♠	X	?	
Est	Significato		
P	0/1 carta di fiori, mano non forte		
XX	Onore maggiore di fiori, mano non forte		
3♣	2/3 carte di fiori prive di onore maggiore, mano non forte		
4♣	3+ carte di fiori, mano invitante in caso di barrage a fiori		
3SA/5♣	A giocare nell'ipotesi del barrage a fiori		
2SA	Forcing di manche in assenza di colori interessanti, può esserci appoggio a fiori		
3♦♥♠	Naturale e forcing di manche, può esserci appoggio a fiori		

Il Surcontro è di tipo *Rosenkranz* e serve ad evitare un attacco diverso da quello nel colore reale dell'apertore.



Le risposte non si rifanno ad una forza predeterminata, ma sono per obiettivi e la loro forza va rapportata alla posizione

dell'apertore ed alla situazione di vulnerabilità che, come abbiamo visto, possono diversificare

notevolmente le caratteristiche del barrage.

Nel caso in cui il contro garantisca il colore di picche, la licita di 3♠ è una surlicita virtuale che include anche le mani bilanciate senza fermo a picche e quelle fortissime in fit a fiori, mentre, il 3SA diventa naturale con fermo a picche ed è passabile.

L'*Obiettivo di Momento* è facilmente determinabile, perché il range della forza di barrage, pur variando parecchio a seconda della posizione dell'apertore e delle condizioni di vulnerabilità, oscilla nel range massimo di una presa ($\pm \frac{1}{2}$ presa rispetto alla regola del 123).

Quando l'Intervento è a fiori:

Ovest	Nord	Est	Sud
2♠	3♣	?	

ci sono due possibilità:

- 1) l'apertore è forte a picche e quello di Nord è un normale intervento a colore, ed in tal caso, il contro di Est è punitivo
- 2) l'apertore è in barrage a fiori e l'Interferente sta surlicitando virtualmente; in tal caso Est, di massima, si comporta come se Nord avesse contratto

Sulle interferenze di maggior livello, il trattamento è naturale. Il contro è sempre punitivo, mentre, con mano forte di appoggio, si conclude o si surlicita.

L'utilizzo del contro punitivo è un'arma micidiale e, specialmente nei tornei a coppie o di tipo BAM, è un indispensabile corollario delle aperture ambigue in stile *Rosa dei Venti*.

Statistica dell'apertura d 2♥

L'apertura di 2♥ si presenta circa una volta ogni 23 smazzate (4,4%) e in quasi il 96% dei casi è preparatoria di una sottoapertura a picche.

I dati numerici che la riguardano sono racchiusi nella sottostante tabella:

Opzioni	Popolazione	f. rel. %	Popolazione totale	f. rel. %	f. ass. %	
Sottoapertura 1 ^a posizione in 1 ^a	5.606.711.325	20,26	26.470.751.913	95,67	0,88	4,17
Sottoapertura 1 ^a posizione in 2 ^a	2.682.189.018	9,69			0,42	
Sottoapertura 2 ^a posizione	5.364.378.036	19,39			0,84	
Sottoapertura 3 ^a posizione	6.357.716.118	22,63			1,03	
Sottoapertura 4 ^a posizione	6.279.757.416	22,70			0,99	
Mono 18-20	449.693.496	1,46	449.693.496	1,46	0,07	
Bicolori	491.158.987	1,78	491.158.987	1,78	0,08	
Tricolori	40.683.268	0,15	40.683.268	0,15	0,01	
5.3.3.2 di 21-22	156.451.527	0,57	202.705.875	0,74	0,57	0,03
5.3.3.2 di 23-24	46.254.348	0,17			0,17	
5.3.3.2 di 25+	13.247.721	0,05	13.247.721	0,04	0,05	0,002
Totali	27.668.241.260	100	27.813.335.473	100	4,36	

Statistica dell'apertura d 2♠

L'apertura di 2♠ si presenta circa una volta ogni 84 smazzate (1,2%) e in quasi l'84% dei casi è preparatoria di un barrage a fiori.

I dati numerici che la riguardano sono racchiusi nella sottostante tabella:

Opzioni	Popolazione	f. rel. %	Popolazione totale	f. rel. %	f. ass. %	
Barrage 1 ^a posizione in 1 ^a	610.349.553	9,65	6.325.490.934	83,73	0,10	1,00
Barrage 1 ^a posizione in 2 ^a	791.067.687	12,51			0,12	
Barrage 2 ^a posizione	1.582.135.374	25,01			0,25	
Barrage 3 ^a posizione	1.858.339.056	29,38			0,29	
Barrage 4 ^a posizione	1.483.599.264	23,45			0,23	
Mono 18-20	449.693.496	5,02	449.693.496	5,95	0,07	
Bicolori	491.158.987	1,78	491.158.987	6,92	0,08	
Tricolori	40.683.268	0,45	40.683.268	0,54	0,01	
5.3.3.2 di 21-22	156.451.527	1,75	202.705.875	2,68	0,02	0,03
5.3.3.2 di 23-24	46.254.348	0,52			0,01	
5.3.3.2 di 25+	13.247.721	0,15	13.247.721	0,18	0,05	0,002
Totali	7.554.948.540	100	7.554.948.540	100	1,19	